

Manual Instalación Aplicación SICWEB

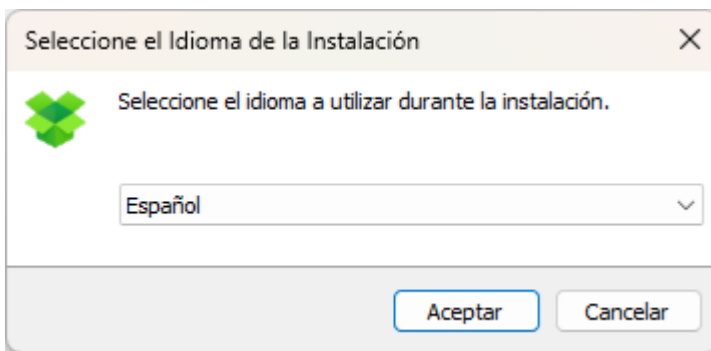
1. Descargue la aplicación desde el siguiente link:

https://www.icafe.cr/sector-cafetalero/aplicacion_web/

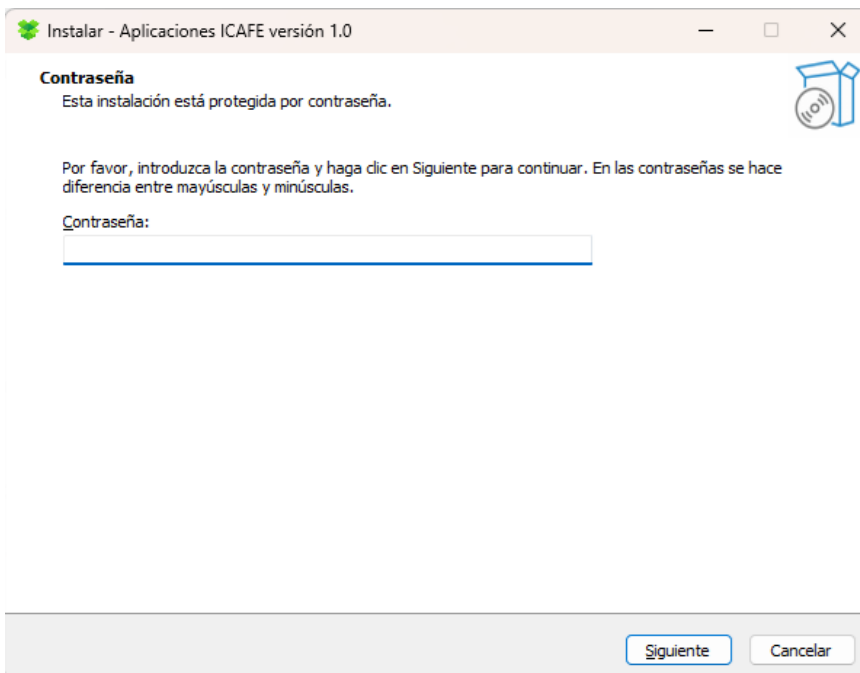


2. Una vez descargada la aplicación de doble clic al instalador

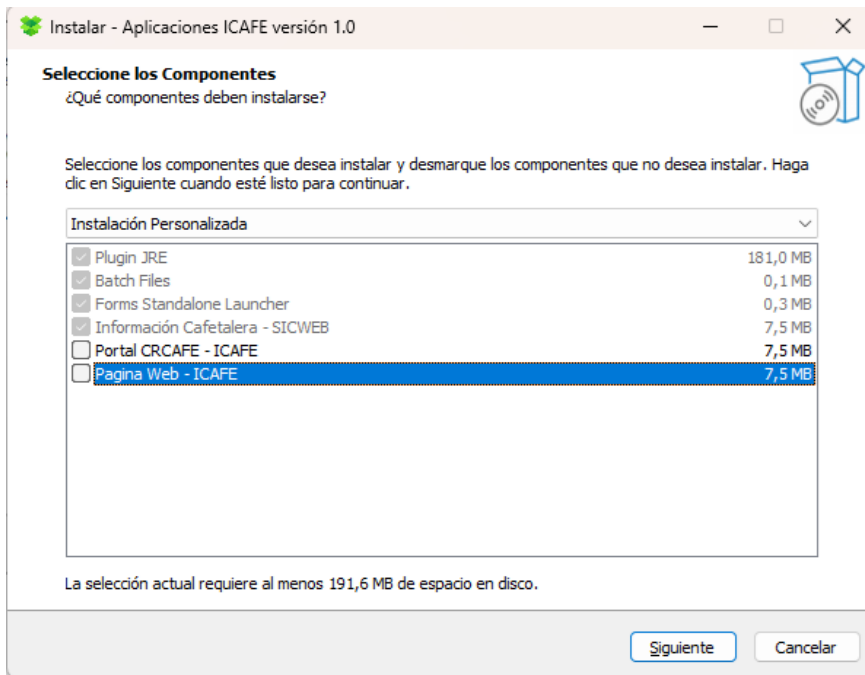
3. En idioma de la instalación seleccione español



4. Ingrese la contraseña para instalar la aplicación. Puede obtener la clave comunicándose con la Unidad de Tecnologías de Información de ICAFE.



5. Seguidamente seleccione los componentes adicionales que desea instalar. La aplicación SICWEB se instala por defecto.



6. Por último de clic en Instalar para comenzar con el proceso de Instalación de la aplicación.

