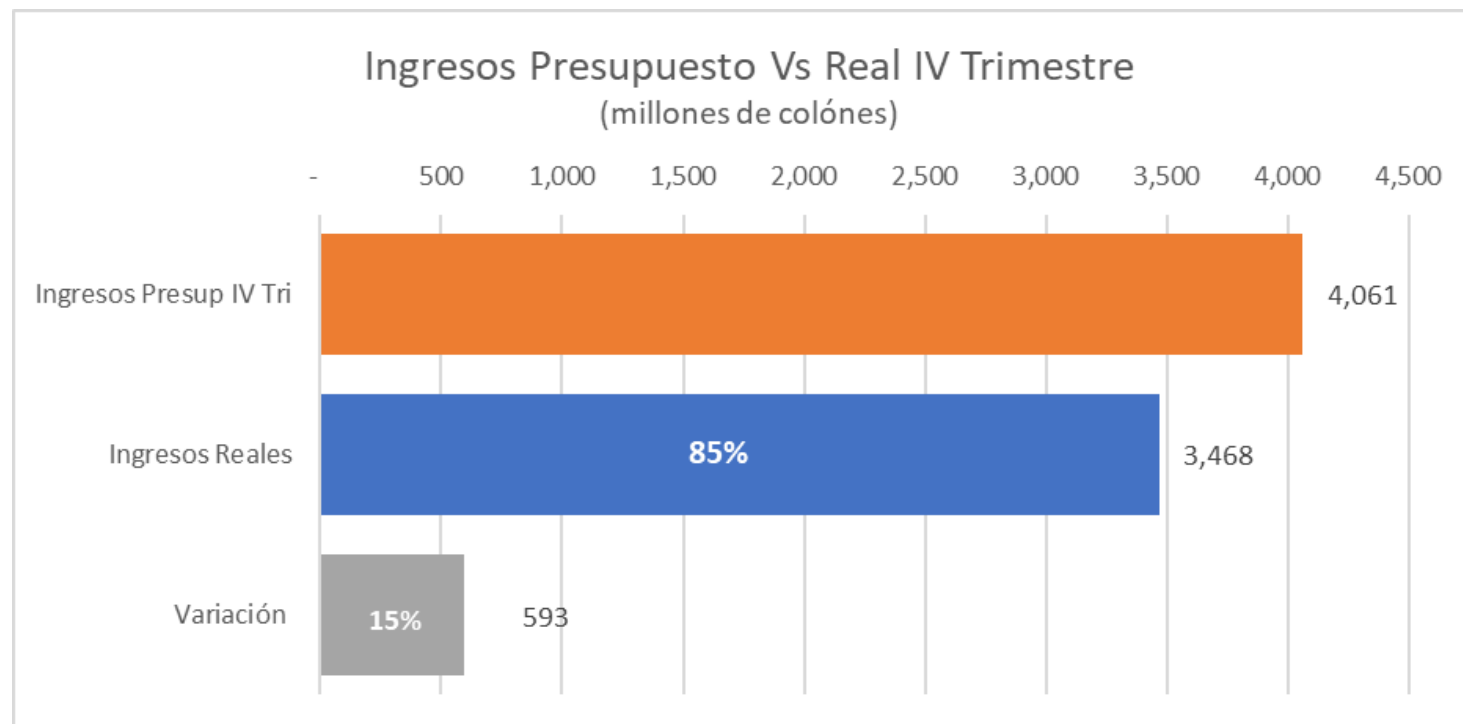


# Ejecución Presupuestaria

## Periodo OCT 22 a SET 23


**Gerencia Administrativa Financiera**  
**Área de Presupuesto**  
Noviembre 2023





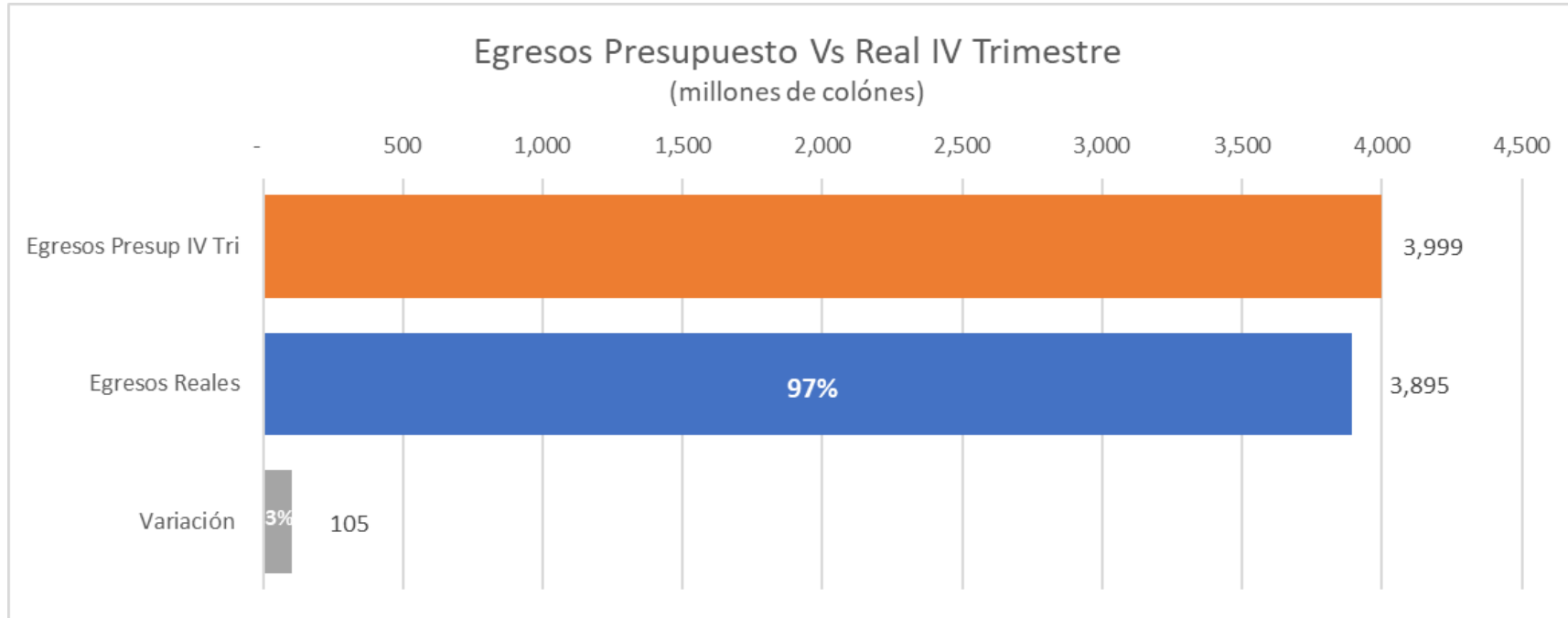
Detalle	Montos
Ingresos Presup IV Tri	4,060,541,566
Ingresos Reales	3,467,651,162
Variación	- 592,890,404

**Nota:** La variación en los ingresos es por el TC y el comportamiento de las exportaciones.



# EJECUCION PRESUPUESTARIA TOTAL OCT 2022 A SET 2023

## MONTOS EN COLONES



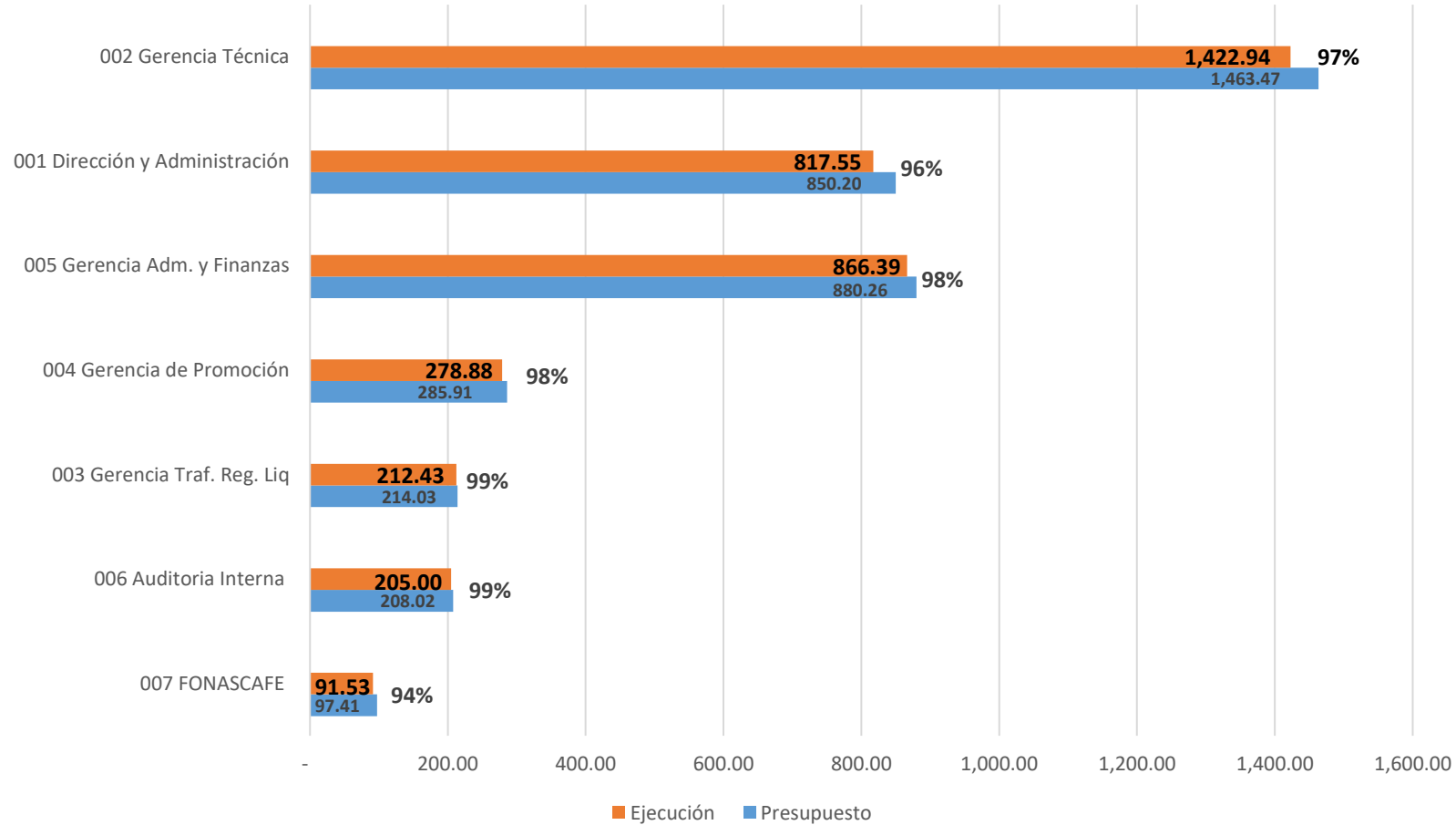
Detalle	Montos
Egresos Presup IV Tri	3,999,286,176
Egresos Reales	3,894,727,242
Variación	- 104,558,934



# EJECUCION PRESUPUESTARIA TOTAL OCT 2022 A SET 2023

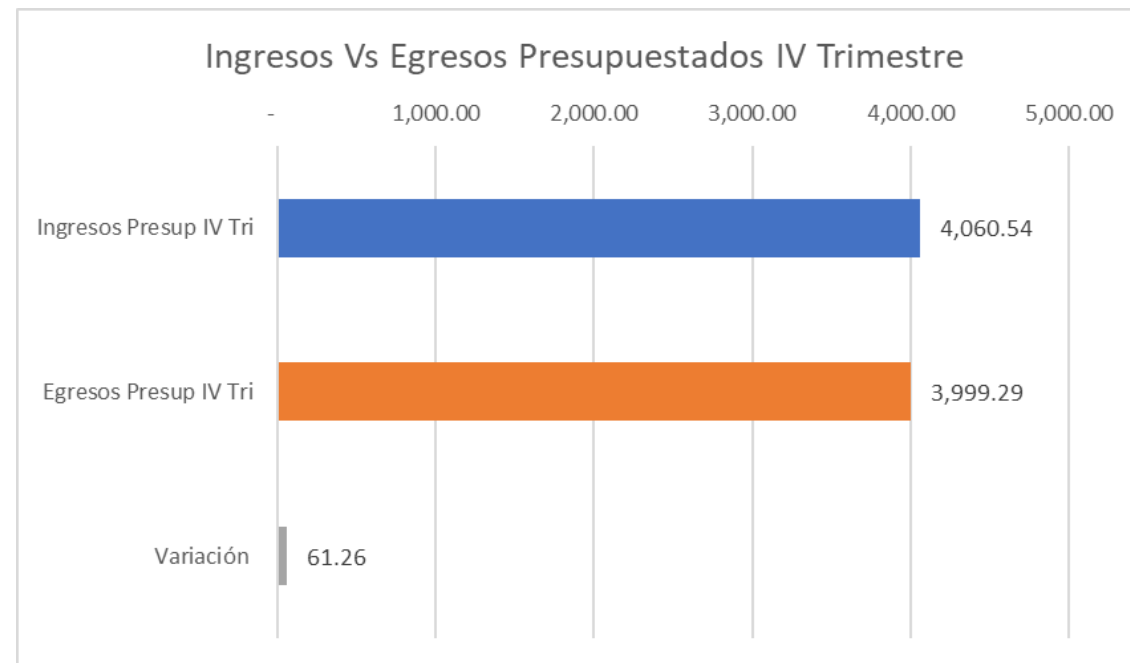
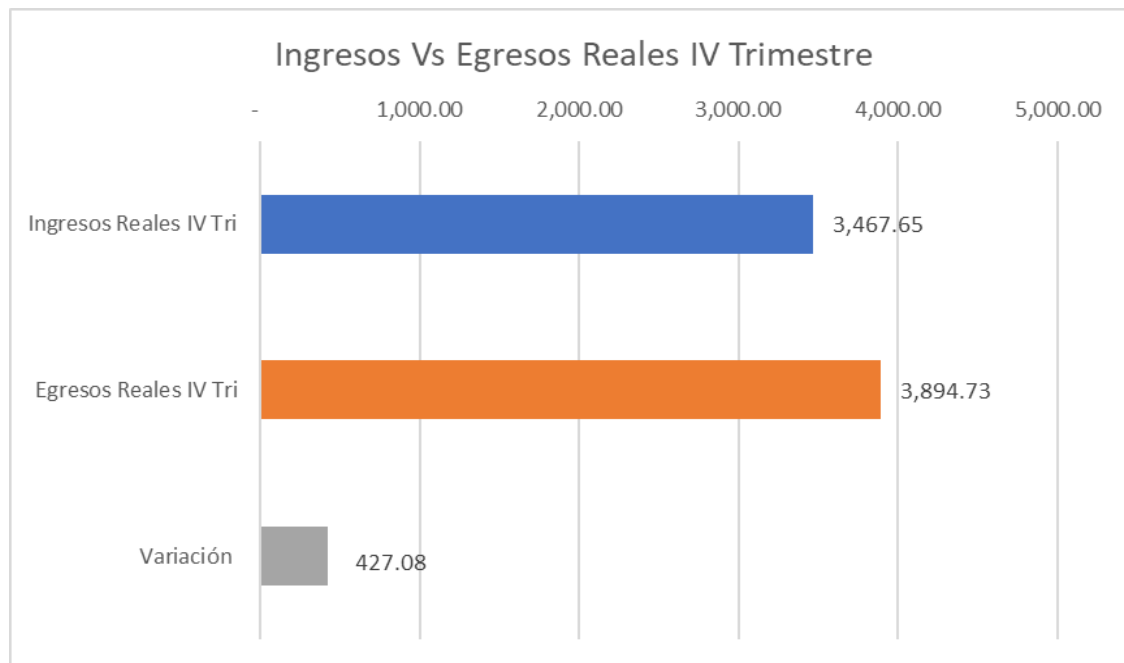
## MONTOS EN COLONES

### Ejecución Egresos al IV Trimestre (millones de colones)



# EJECUCION PRESUPUESTARIA TOTAL OCT 2022 A SET 2023

## MONTOS EN COLONES



Detalle	Montos
Ingresos Reales IV Tri	3,467,651,162
Egresos Reales IV Tri	3,894,727,242
Variación	- 427,076,080

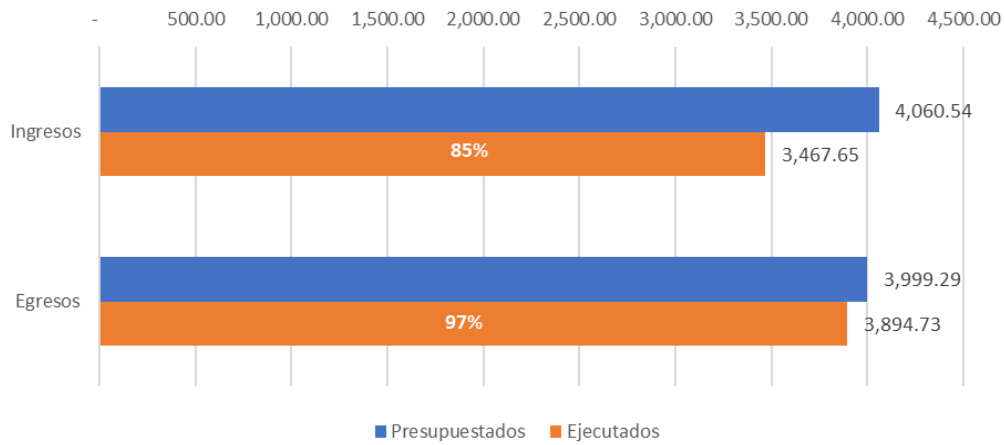
Detalle	Montos
Ingresos Presup IV Tri	4,060,541,566
Egresos Presup IV Tri	3,999,286,176
Variación	61,255,390



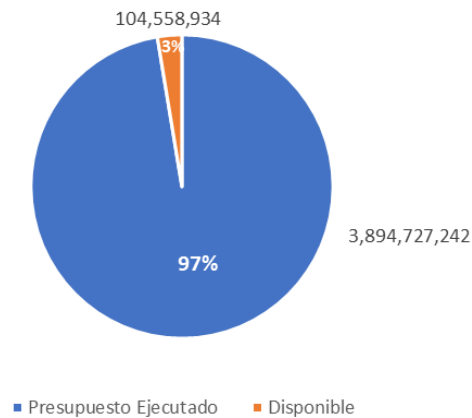
# EJECUCION PRESUPUESTARIA TOTAL OCT 2022 A SET 2023

## MONTOS EN COLONES

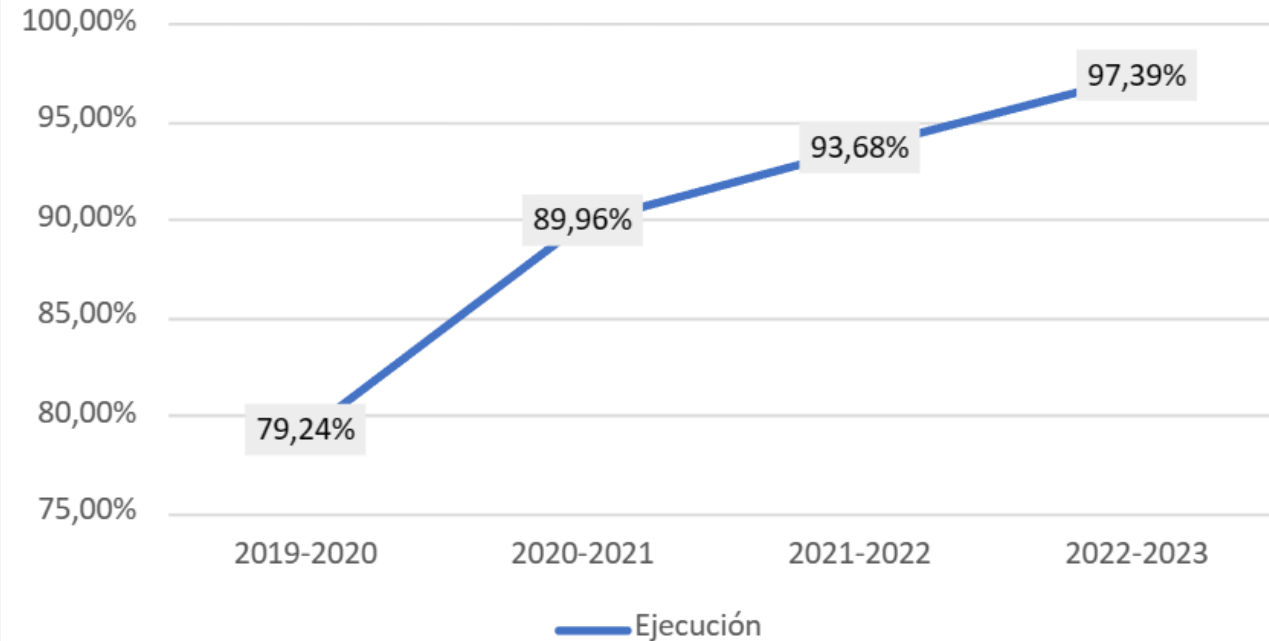
Presupuesto Total Periodo 2022 - 2023



Presupuesto Total Egresos  
2022-2023  
**3,999,286,176.03**



Ejecución Presupuestaria Periodos



# Liquidación Presupuestaria

## Periodo OCT 22 a SET 23

**Gerencia Administrativa Financiera**  
**Área de Presupuesto**  
Noviembre 2023



# LIQUIDACIÓN PRESUPUESTARIA PERIODO 2022-2023

## MONTOS EN COLONES

LIQUIDACIÓN PRESUPUESTARIA PERIODO 2022-2023		
PARTIDAS	PRESUPUESTO	REAL
<b>INGRESOS PRESUPUESTADOS</b>		
INGRESOS CORRIENTES ICAFE	4,218,888,525	3,467,651,162
INGRESOS POR DONACIÓN ESPECIFICA	19,145,071	19,145,071
INGRESOS POR PROYECTOS INVESTIGACIÓN	22,077,227	22,077,227
<b>TOTAL INGRESOS PRESUPUESTADOS</b>	<b>4,260,110,822</b>	<b>3,508,873,459</b>
<b>EGRESOS PRESUPUESTADOS</b>		
EGRESOS CORRIENTES	3,958,063,879	3,860,829,152
(Equilibrio Y vs G)	<b>260,824,646</b>	-
EGRESOS POR DONACIÓN ESPECIFICA	19,145,071	12,550,846
EGRESOS POR PROYECTOS INVESTIGACIÓN	22,077,227	21,347,243
<b>TOTAL EGRESO PRESUPUESTARIOS</b>	<b>4,260,110,822</b>	<b>3,894,727,242</b>
<b>DÉFICIT PRESUPUESTARIO</b>	<b>0</b>	<b>-385,853,782</b>
EQUILIBRIO PRESUPUESTARIO	-	-
<b>DÉFICIT DE INGRESOS CORRIENTES</b>		<b>393,177,990</b>
SUPERAVIT RESTRIGIDO PROYECTOS	(-)	<b>7,324,208</b>
<b>DÉFICIT PRESUPUESTARIO TOTAL</b>		<b>385,853,782</b>

