



MATERIAS PRIMAS & MONEDAS

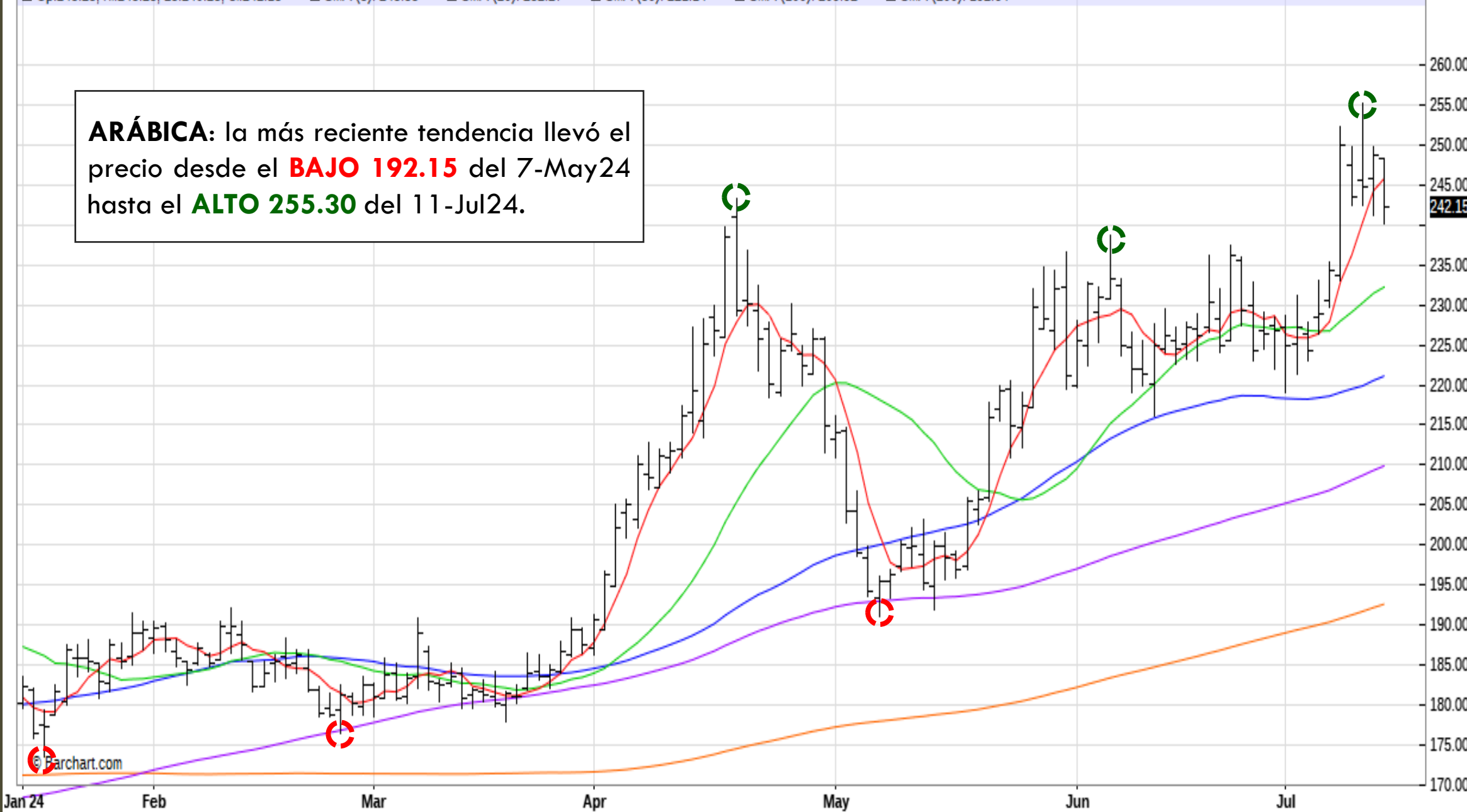
CAFÉ ARÁBICA [KC]

KCU24 - Coffee - Daily OHLC Chart

Op:248.25, Hi:248.25, Lo:240.25, Cl:242.15 SMA (5): 245.85 SMA (20): 232.27 SMA (50): 221.14 SMA (100): 209.92 SMA (200): 192.64

USD/qq

ARÁBICA: la más reciente tendencia llevó el precio desde el **BAJO 192.15** del 7-May24 hasta el **ALTO 255.30** del 11-Jul24.



© Barchart.com

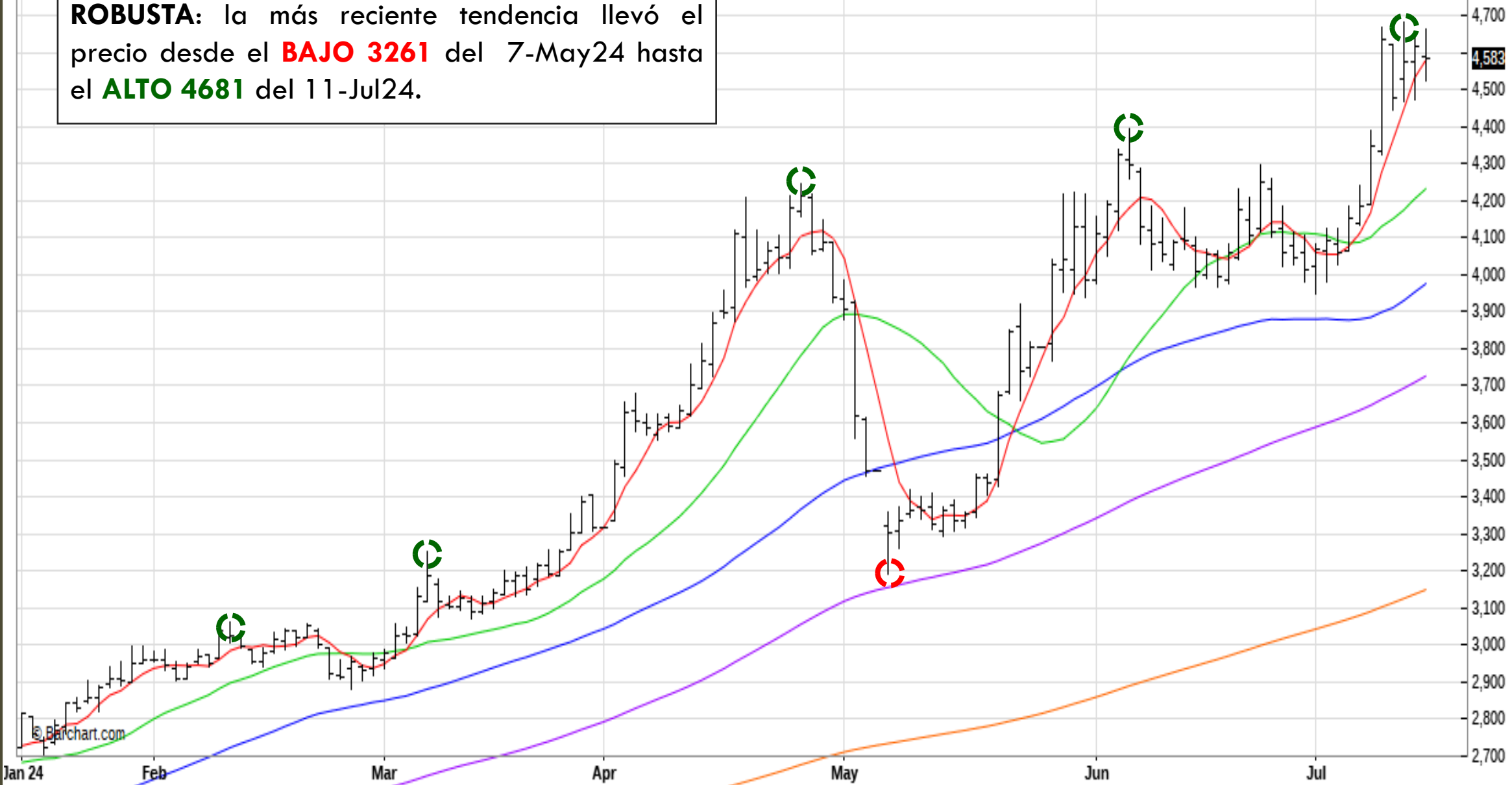
CAFÉ ROBUSTA [RM]

RMU24 - Robusta Coffee 10-T - Daily OHLC Chart

USD/tm

Op:4,588, Hi:4,664, Lo:4,522, Cl:4,583 SMA (5): 4,577 SMA (20): 4,231 SMA (50): 3,975 SMA (100): 3,726 SMA (200): 3,149

ROBUSTA: la más reciente tendencia llevó el precio desde el **BAJO 3261** del 7-May24 hasta el **ALTO 4681** del 11-Jul24.



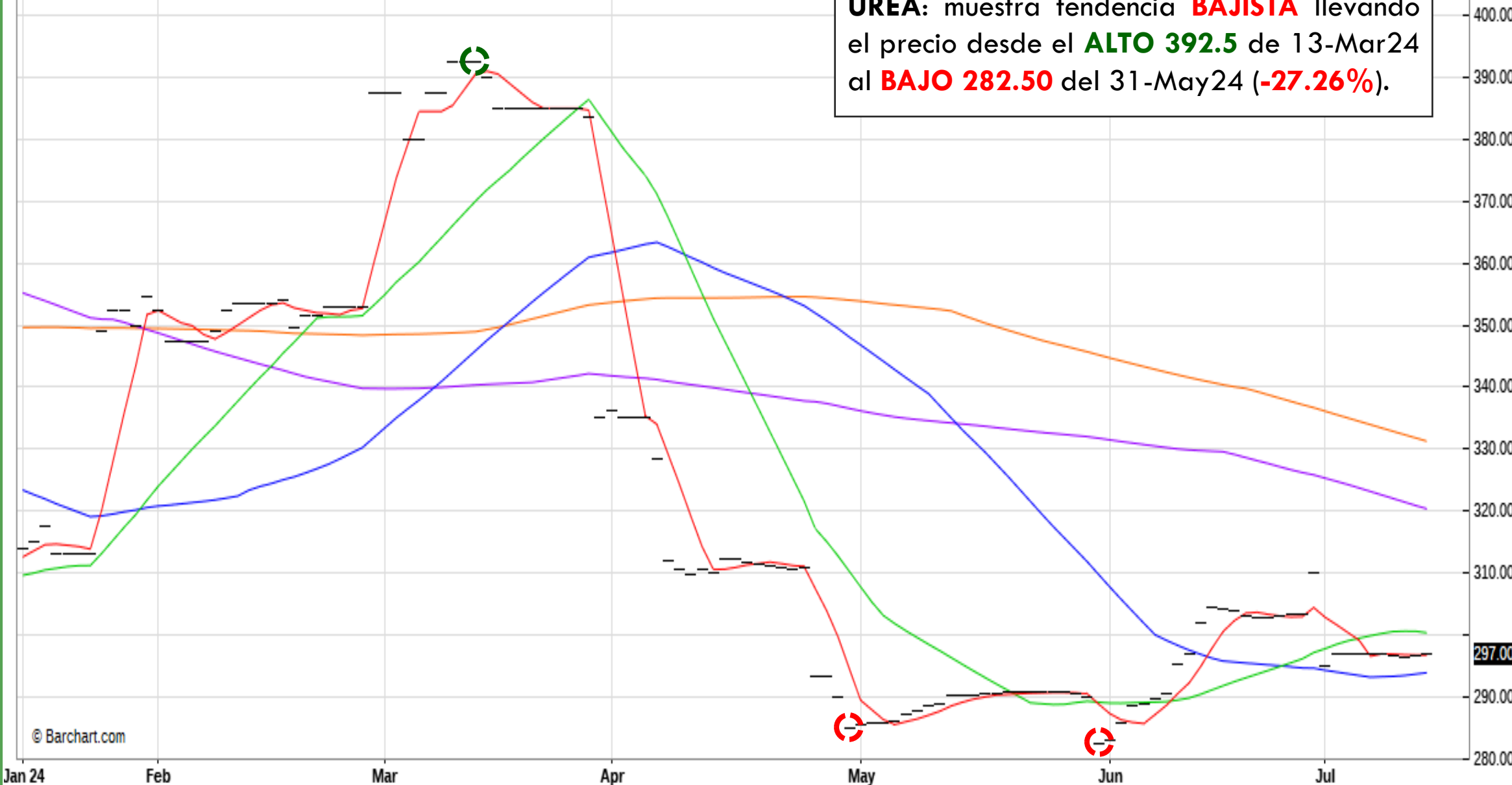
UREA [JG]

JCQ24 - Urea FOB US Gulf - Daily Nearest OHLC Chart

Op:297.00, Hi:297.00, Lo:297.00, Cl:297.00 SMA (5): 296.80 SMA (20): 300.39 SMA (50): 293.96 SMA (100): 320.39 SMA (200): 331.29

USD/t

UREA: muestra tendencia **BAJISTA** llevando el precio desde el **ALTO 392.5** de 13-Mar24 al **BAJO 282.50** del 31-May24 (-27.26%).



© Barchart.com

PETRÓLEO [CL]

CLQ24 - Crude Oil WTI - Daily Nearest OHLC Chart

USD/Barril

Op:82.16, Hi:82.58, Lo:81.47, Cl:81.91 SMA (5): 82.05 SMA (20): 81.74 SMA (50): 79.41 SMA (100): 80.59 SMA (200): 79.09



PETRÓLEO: la más reciente tendencia llevó el precio desde el **ALTO 87.67** del 12-Abr24 al **BAJO 72.48** del 4-Jun24.

© Barchart.com

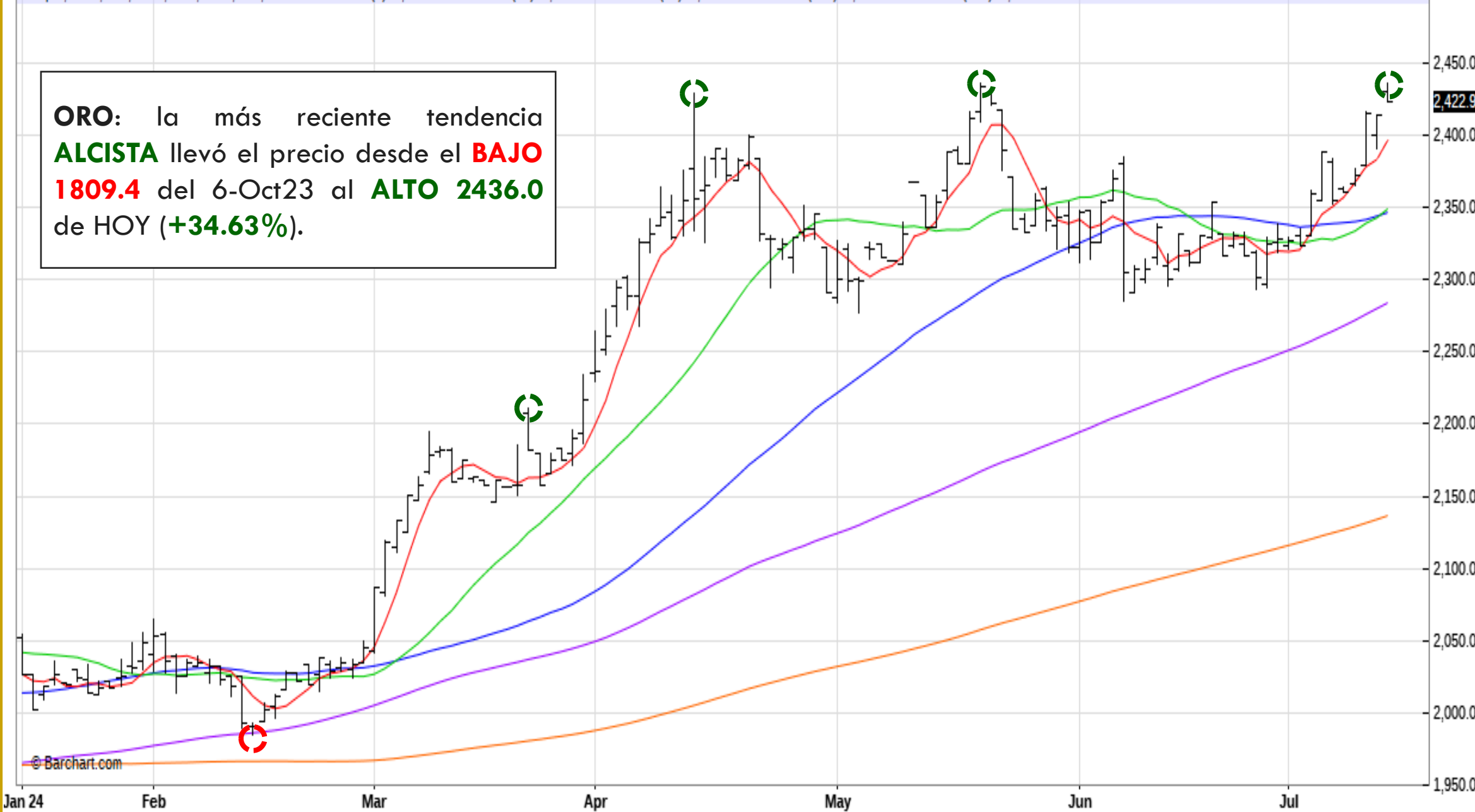
ORO [GC]

GCQ24 - Gold - Daily Nearest OHLC Chart

USD/oz

Op:2,430.0, Hi:2,436.0, Lo:2,422.9, Cl:2,422.9 SMA (5): 2,396.8 SMA (20): 2,349.1 SMA (50): 2,346.6 SMA (100): 2,284.1 SMA (200): 2,136.6

ORO: la más reciente tendencia **ALCISTA** llevó el precio desde el **BAJO 1809.4** del 6-Oct23 al **ALTO 2436.0** de HOY (+34.63%).



REAL BRASILEÑO [L6]

L6Q24 - Brazilian Real - Daily Nearest OHLC Chart

Op:0.18360, Hi:0.18380, Lo:0.18225, Cl:0.18335 SMA (5): 0.18381 SMA (20): 0.18236 SMA (50): 0.18838 SMA (100): 0.19321 SMA (200): 0.19742

USD/BRL

↑ **Apreciación**
↓ **Devaluación**

REAL Brasileño: muestra **DEVALUACIÓN** respecto al dólar estadounidense desde el **ALTO 0.20865** del 27-Dic23 al **BAJO 0.17485** de 2-Jul24.



© Barchart.com

EURO [E6]

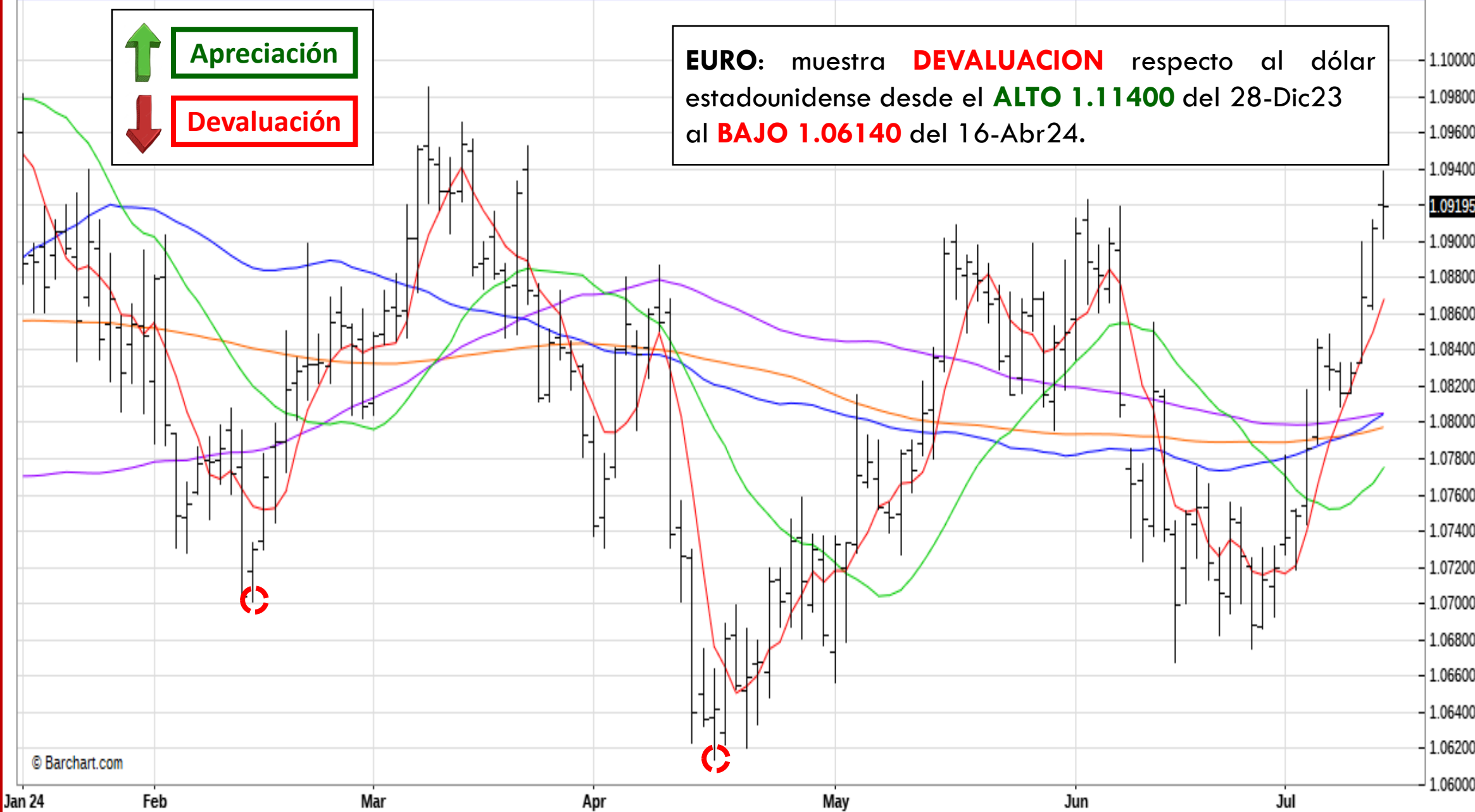
E6U24 - Euro FX - Daily Nearest OHLC Chart

USD/EUR

Op:1.09205, Hi:1.09385, Lo:1.09015, Cl:1.09195 SMA (5): 1.08679 SMA (20): 1.07752 SMA (50): 1.08048 SMA (100): 1.08053 SMA (200): 1.07975

↑ **Apreciación**
↓ **Devaluación**

EURO: muestra **DEVALUACION** respecto al dólar estadounidense desde el **ALTO 1.11400** del 28-Dic23 al **BAJO 1.06140** del 16-Abr24.





Unidad de Estudios Económicos y Mercado (UEEM)
Instituto del Café de Costa Rica (ICAFFE)